

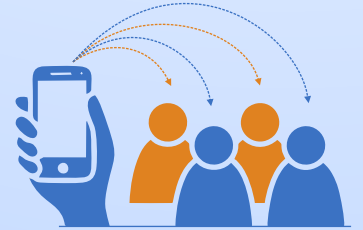
Co-WIN पर पंजीकरण कैसे करें?

- 01** www.cowin.gov.in पर लॉग इन करें और COVID-19 टीकाकरण पंजीकरण करने के लिए "Register/Sign In yourself" टैब पर क्लिक करें

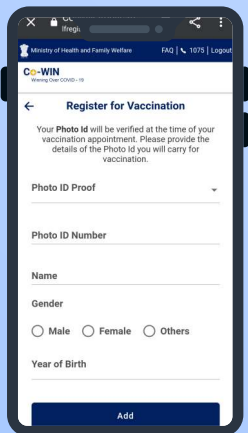


- 02** 18 वर्ष या उससे अधिक आयु के सभी नागरिक टीकाकरण के लिए पंजीकरण कर सकते हैं

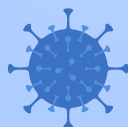
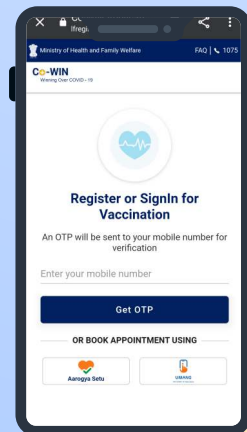
- 03** एक ही मोबाइल नंबर का उपयोग करके 4 लोगों को टीकाकरण के लिए पंजीकृत किया जा सकता है

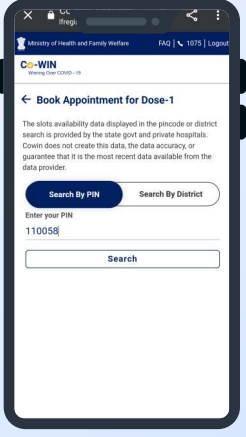


- 04** आप निम्न ID में से किसी का उपयोग करके Co-WIN पोर्टल पर पंजीकरण कर सकते हैं:
आधार कार्ड, ड्राइविंग लाइसेंस, पैन कार्ड, पासपोर्ट, पेंशन पासबुक, एनपीआर स्मार्ट कार्ड, मतदाता पहचान पत्र

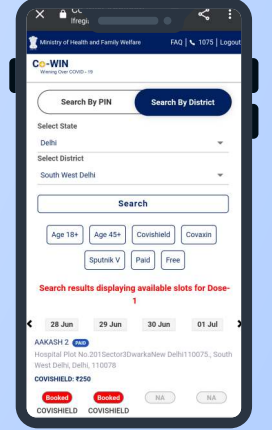


- 05** आप अपने पंजीकृत मोबाइल नंबर के माध्यम से Co-WIN पोर्टल पर लॉग-इन करके टीकाकरण के लिए नियुक्ति (Appointment) बुक कर सकते हैं

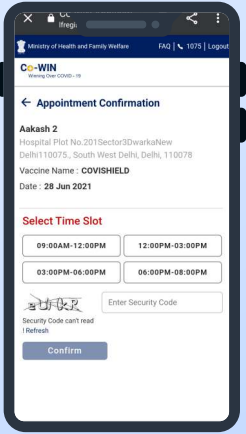




06 आप पिन कोड के माध्यम से या राज्य और जिला चुनकर अपने स्थान के निकटतम टीकाकरण केंद्र, Co-WIN पोर्टल में खोज सकते हैं



07 अब आप अपने टीकाकरण केंद्र को चुन सकते हैं

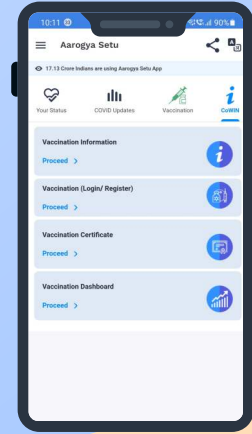


08 अपॉइंटमेंट निर्धारित होने के बाद, आपको अपने पंजीकृत मोबाइल नंबर पर भेजे गए एसएमएस में नियुक्ति (Appointment) के लिए चुने गए टीकाकरण केंद्र, तिथि और समय स्लॉट का विवरण प्राप्त होगा

09 नियुक्ति (Appointment) की पर्ची निर्धारित होने के बाद डाउनलोड की जा सकती है



10 कोई पंजीकरण शुल्क नहीं है



11 आप आरोग्य सेतु ऐप के माध्यम से भी टीकाकरण के लिए पंजीकरण कर सकते हैं



mohfw.gov.in



@MoHFWIndia



@MoHFW_INDIA



@mohfwindia



mohfwindia